

La fecha de esta llamada es 23 de Julio de 2012.

Antes de comenzar quiero recordarles que esta llamada es propiedad de Wal-Mart de México S.A.B. de C.V. y está dirigida a los accionistas de la compañía y a la comunidad financiera. No deberá ser reproducida de ninguna forma.

Las referencias que en esta llamada se hagan respecto al futuro desempeño de Wal-Mart de México S.A.B. de C.V. deberán considerarse como meras estimaciones que de buena fe ha realizado la Compañía.

Dichas referencias son simplemente el reflejo de las expectativas de la administración de la Compañía y se basan en los datos que actualmente se encuentran disponibles. Los resultados reales dependerán en su totalidad de los acontecimientos, riesgos e incertidumbres que se pudieran presentar en el futuro y que llegaran a afectar el desempeño real de la Compañía.

Walmart



México y Centroamérica

WEBCAST 2T12

23 Julio, 2012

Las referencias que en este documento se hagan respecto al futuro desempeño de Walmart de México S.A.B. de C.V. deberán considerarse como meras estimaciones que de buena fe ha realizado la Compañía. Dichas referencias son simplemente el reflejo de las expectativas de la administración de la Compañía y se basan en los datos que actualmente se encuentran disponibles. Los resultados reales dependerán en su totalidad de los acontecimientos, riesgos e incertidumbres que se pudieran presentar en el futuro y que llegaran a afectar el desempeño real de la Compañía.

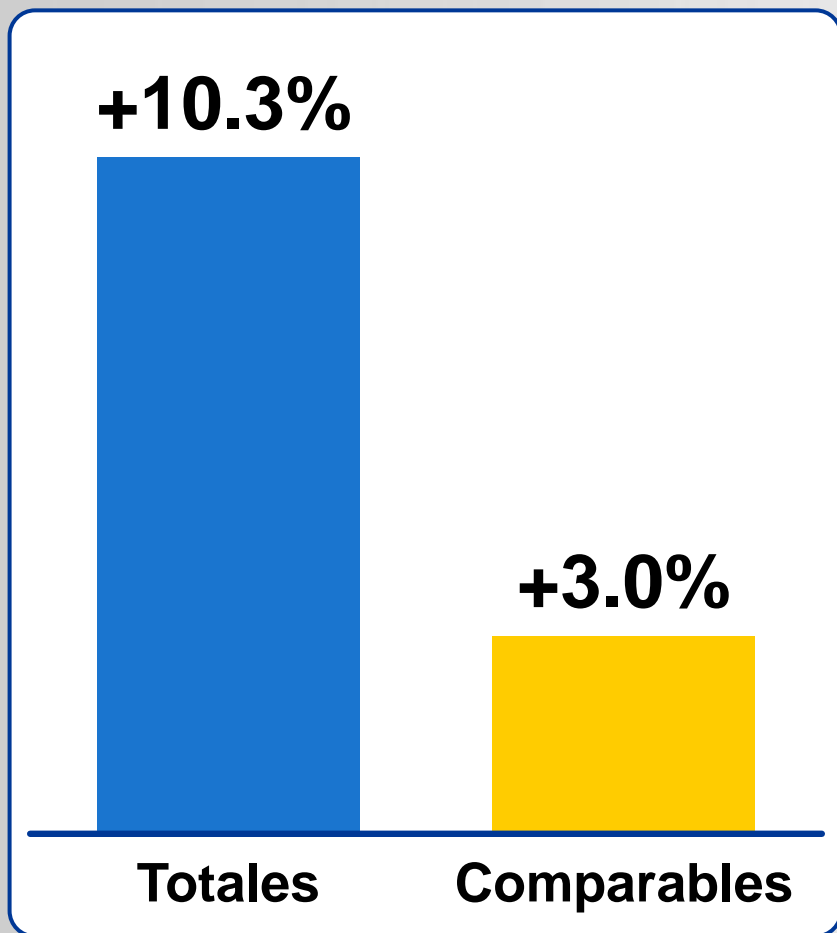
Resultados 2T12 México



Las referencias que en este documento se hagan respecto al futuro desempeño de Walmart de México S.A.B. de C.V. deberán considerarse como meras estimaciones que de buena fe ha realizado la Compañía. Dichas referencias son simplemente el reflejo de las expectativas de la administración de la Compañía y se basan en los datos que actualmente se encuentran disponibles. Los resultados reales dependerán en su totalidad de los acontecimientos, riesgos e incertidumbres que se pudieran presentar en el futuro y que llegaran a afectar el desempeño real de la Compañía.

México Retail: Reforzando Estrategias de Venta


Crecimiento en Ventas 2T12



Principales Estrategias de Venta



Liderazgo en Precios



Ganar en departamentos que generan tráfico



Ejecución de Modulares

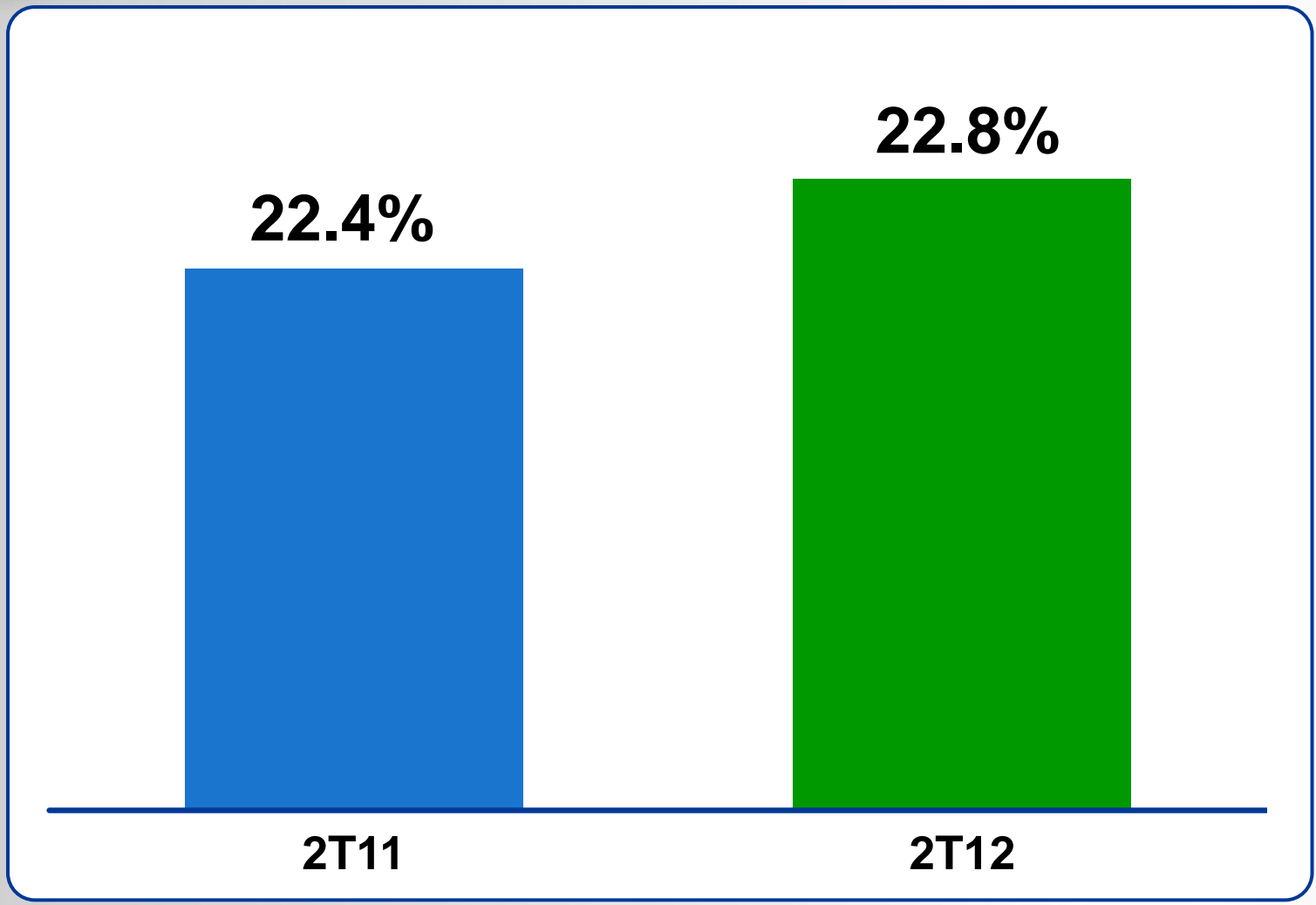


Abasto



Las referencias que en este documento se hagan respecto al futuro desempeño de Walmart de México S.A.B. de C.V. deberán considerarse como meras estimaciones que de buena fe ha realizado la Compañía. Dichas referencias son simplemente el reflejo de las expectativas de la administración de la Compañía y se basan en los datos que actualmente se encuentran disponibles. Los resultados reales dependerán en su totalidad de los acontecimientos, riesgos e incertidumbres que se pudieran presentar en el futuro y que llegaran a afectar el desempeño real de la Compañía.

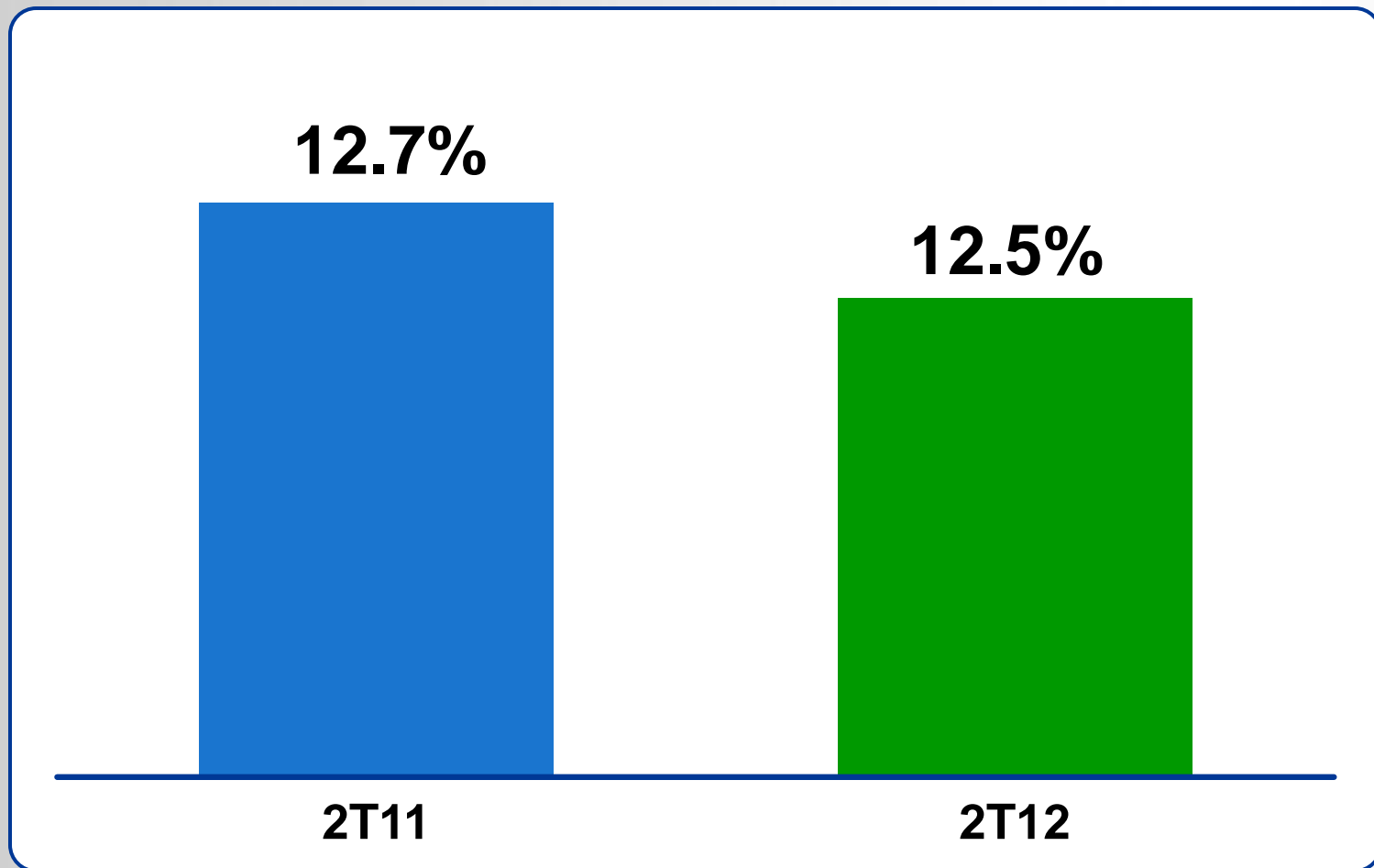
México Retail: Margen Bruto



Las referencias que en este documento se hagan respecto al futuro desempeño de Walmart de México S.A.B. de C.V. deberán considerarse como meras estimaciones que de buena fe ha realizado la Compañía. Dichas referencias son simplemente el reflejo de las expectativas de la administración de la Compañía y se basan en los datos que actualmente se encuentran disponibles. Los resultados reales dependerán en su totalidad de los acontecimientos, riesgos e incertidumbres que se pudieran presentar en el futuro y que llegaran a afectar el desempeño real de la Compañía.

México Retail: Impulsando Productividad

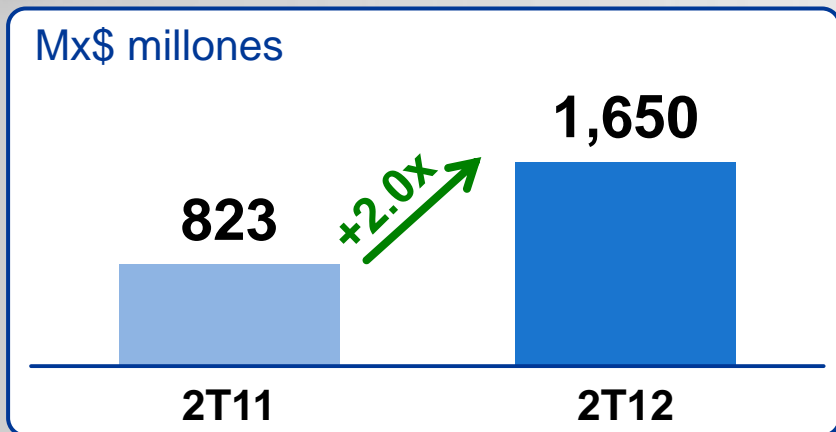
Gastos ex-depreciación (% de Ingresos Totales)



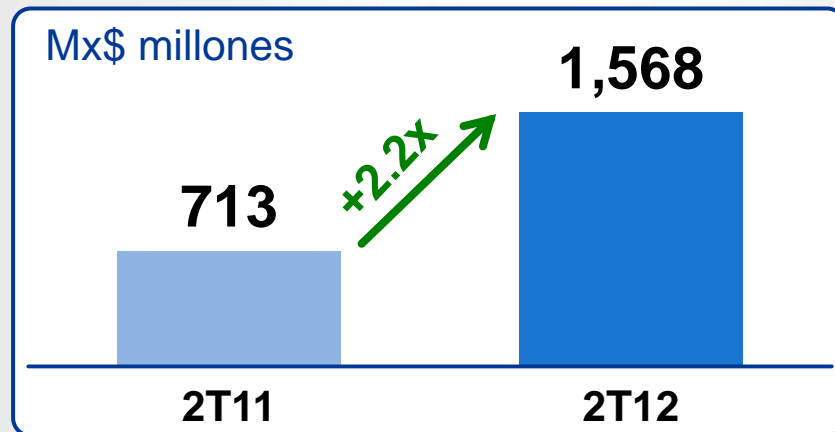
Las referencias que en este documento se hagan respecto al futuro desempeño de Walmart de México S.A.B. de C.V. deberán considerarse como meras estimaciones que de buena fe ha realizado la Compañía. Dichas referencias son simplemente el reflejo de las expectativas de la administración de la Compañía y se basan en los datos que actualmente se encuentran disponibles. Los resultados reales dependerán en su totalidad de los acontecimientos, riesgos e incertidumbres que se pudieran presentar en el futuro y que llegaran a afectar el desempeño real de la Compañía.

México: Banco Walmart

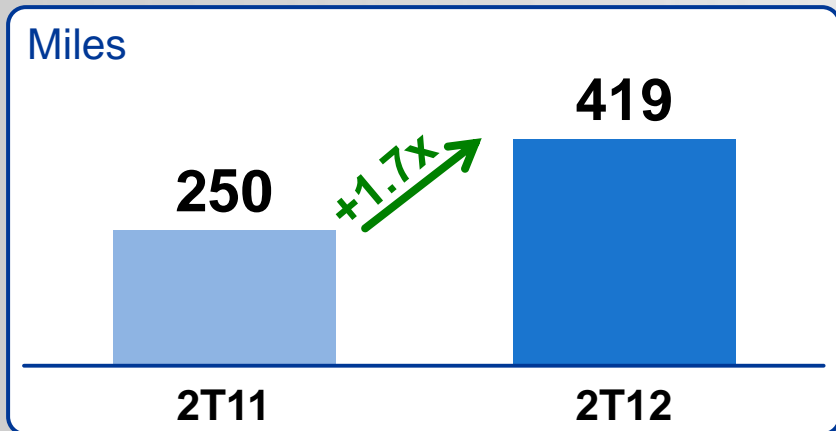
Préstamos a Proveedores



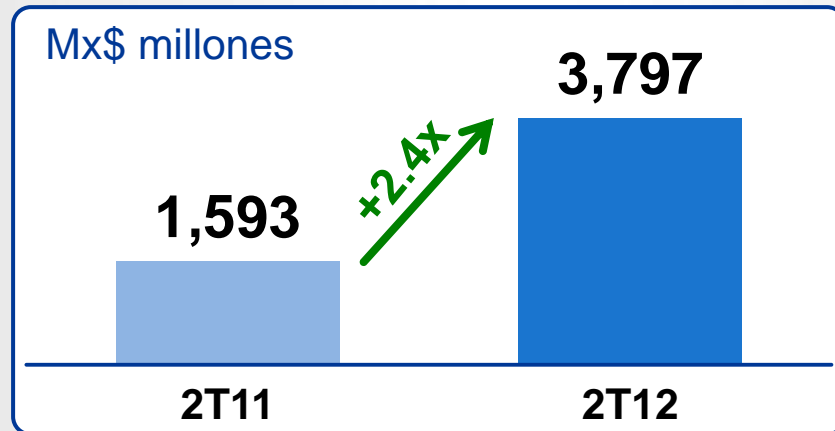
Crédito al Consumo



Tarjetas de Crédito



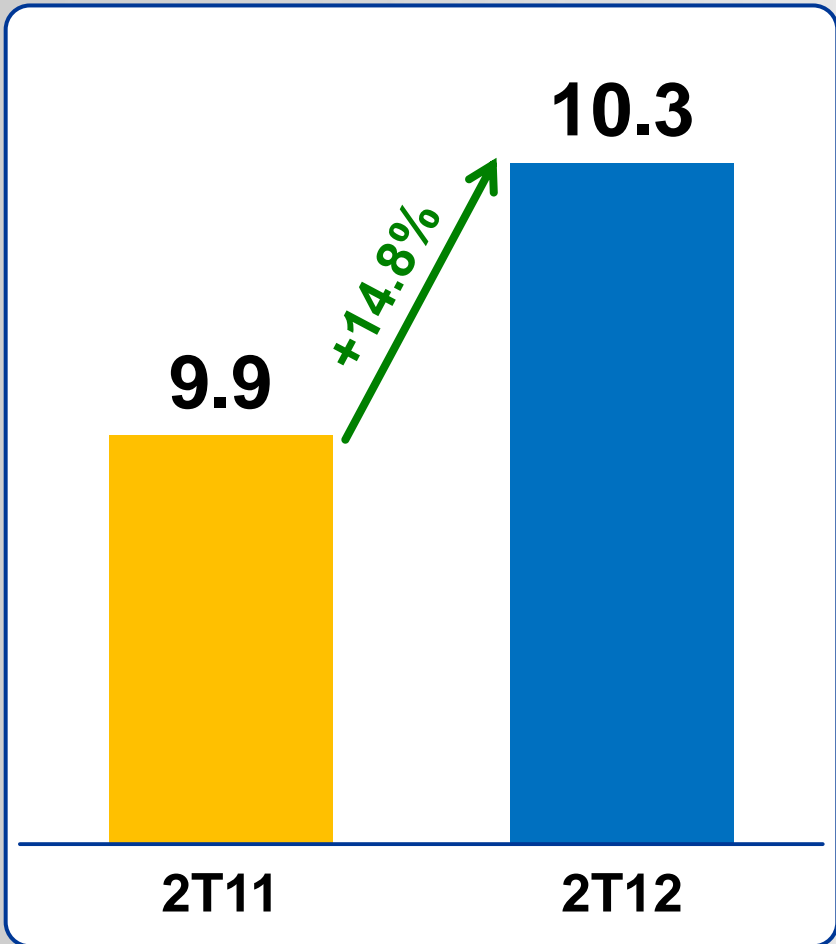
Depósitos



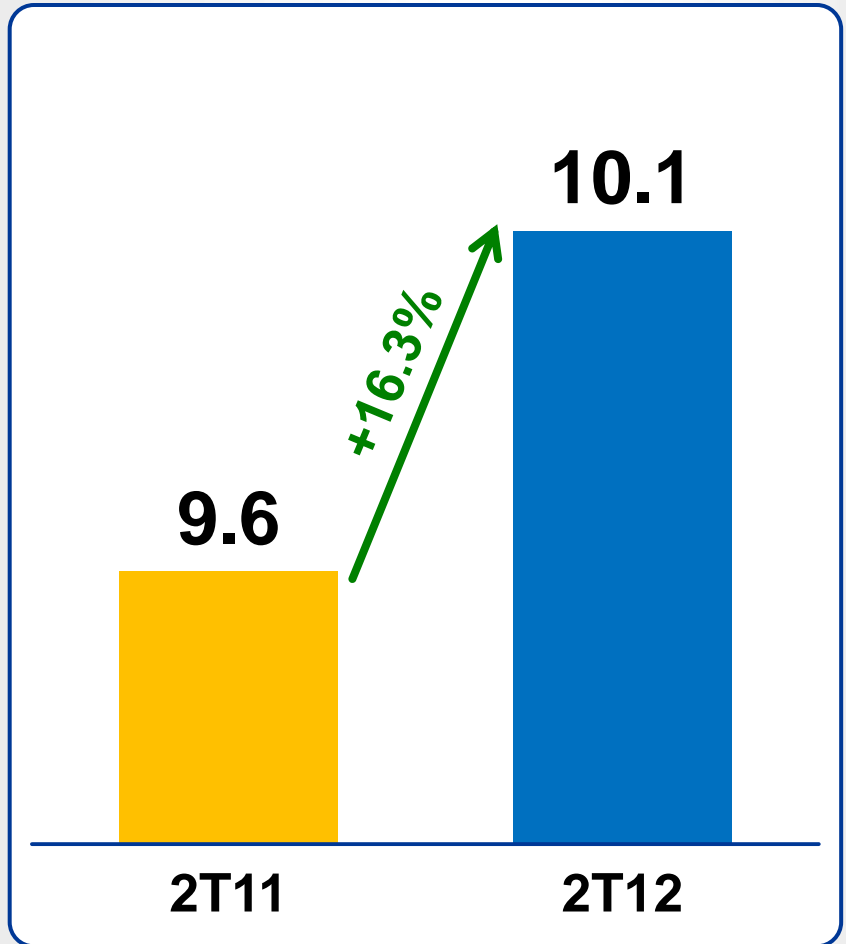
Las referencias que en este documento se hagan respecto al futuro desempeño de Walmart de México S.A.B. de C.V. deberán considerarse como meras estimaciones que de buena fe ha realizado la Compañía. Dichas referencias son simplemente el reflejo de las expectativas de la administración de la Compañía y se basan en los datos que actualmente se encuentran disponibles. Los resultados reales dependerán en su totalidad de los acontecimientos, riesgos e incertidumbres que se pudieran presentar en el futuro y que llegaran a afectar el desempeño real de la Compañía.

México: Margen EBITDA

México Retail



México: Retail + Banco



Las referencias que en este documento se hagan respecto al futuro desempeño de Walmart de México S.A.B. de C.V. deberán considerarse como meras estimaciones que de buena fe ha realizado la Compañía. Dichas referencias son simplemente el reflejo de las expectativas de la administración de la Compañía y se basan en los datos que actualmente se encuentran disponibles. Los resultados reales dependerán en su totalidad de los acontecimientos, riesgos e incertidumbres que se pudieran presentar en el futuro y que llegaran a afectar el desempeño real de la Compañía.

México: Resultados 2T12

(Mx\$ miles de millones)	2T12		2T11		% Incremento
	\$	%	\$	%	
Total Ingresos	\$ 84.3	100.0 %	\$ 76.4	100.0 %	10.4%
Margen Bruto	19.3	22.8	17.1	22.4	12.4
Gastos Generales	12.5	14.8	11.5	15.0	9.0
Utilidad de Operación	6.8	8.0	5.8	7.6	16.8
EBITDA	8.5	10.1	7.3	9.6	16.3

Las referencias que en este documento se hagan respecto al futuro desempeño de Walmart de México S.A.B. de C.V. deberán considerarse como meras estimaciones que de buena fe ha realizado la Compañía. Dichas referencias son simplemente el reflejo de las expectativas de la administración de la Compañía y se basan en los datos que actualmente se encuentran disponibles. Los resultados reales dependerán en su totalidad de los acontecimientos, riesgos e incertidumbres que se pudieran presentar en el futuro y que llegaran a afectar el desempeño real de la Compañía.

Resultados 2T12 Centroamérica



Las referencias que en este documento se hagan respecto al futuro desempeño de Walmart de México S.A.B. de C.V. deberán considerarse como meras estimaciones que de buena fe ha realizado la Compañía. Dichas referencias son simplemente el reflejo de las expectativas de la administración de la Compañía y se basan en los datos que actualmente se encuentran disponibles. Los resultados reales dependerán en su totalidad de los acontecimientos, riesgos e incertidumbres que se pudieran presentar en el futuro y que llegaran a afectar el desempeño real de la Compañía.

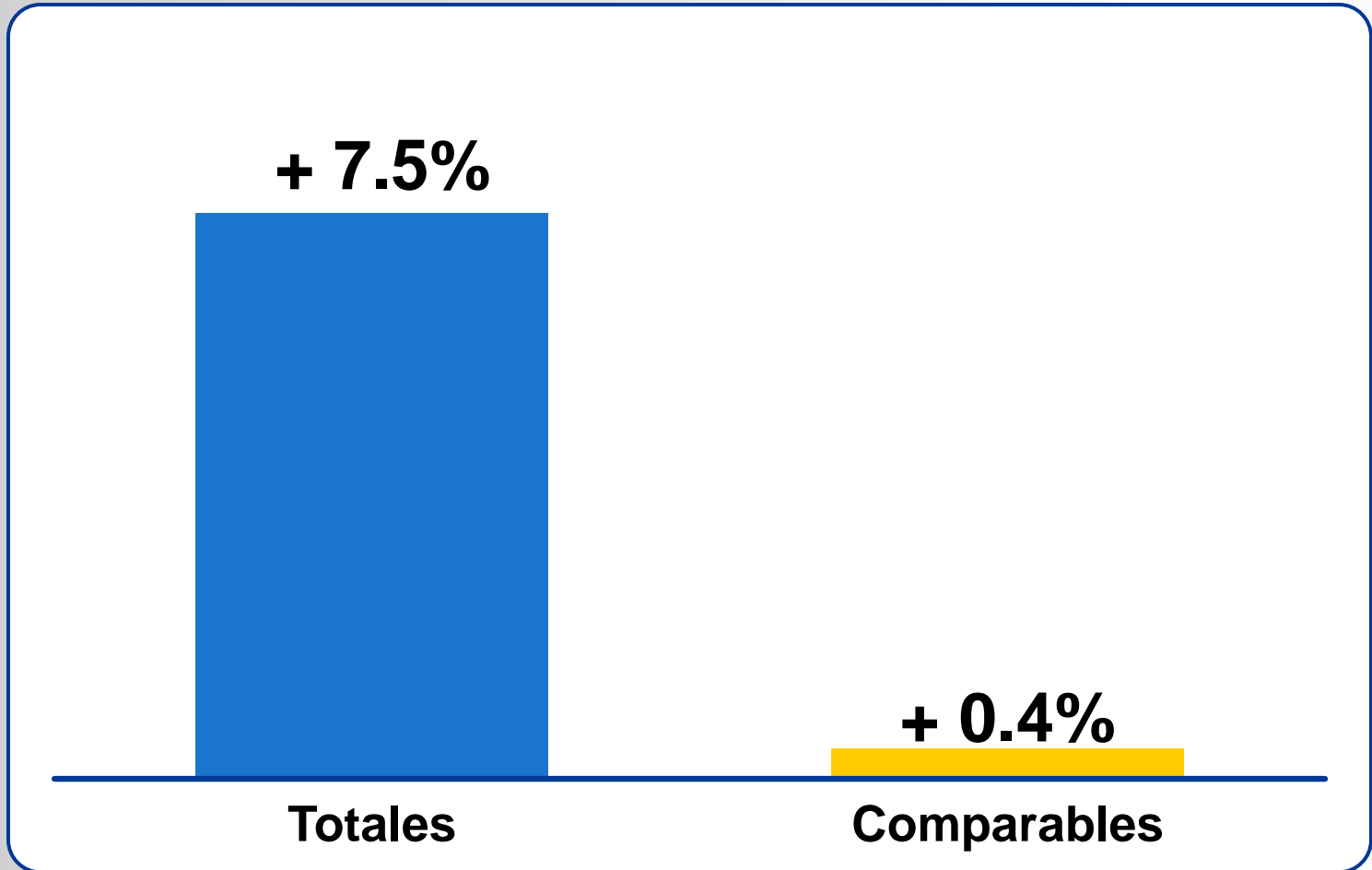
Centroamérica: Integración de Sistemas



Las referencias que en este documento se hagan respecto al futuro desempeño de Walmart de México S.A.B. de C.V. deberán considerarse como meras estimaciones que de buena fe ha realizado la Compañía. Dichas referencias son simplemente el reflejo de las expectativas de la administración de la Compañía y se basan en los datos que actualmente se encuentran disponibles. Los resultados reales dependerán en su totalidad de los acontecimientos, riesgos e incertidumbres que se pudieran presentar en el futuro y que llegaran a afectar el desempeño real de la Compañía.

Centroamérica: Crecimiento en Ventas 2T12

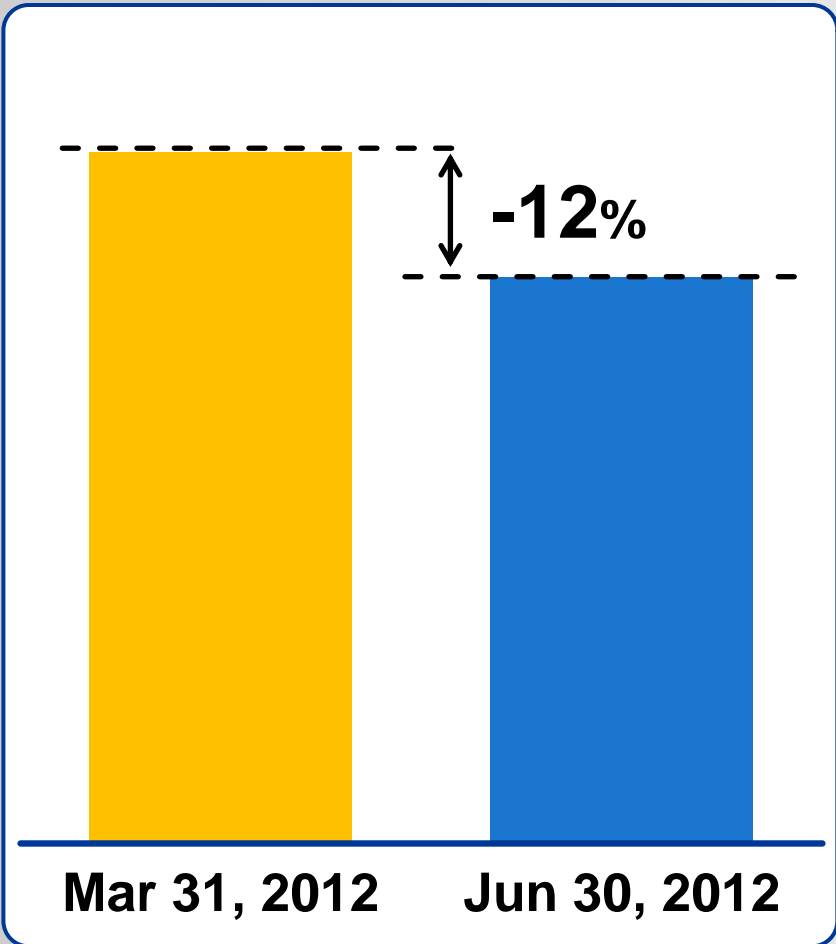
Sin efecto cambiario



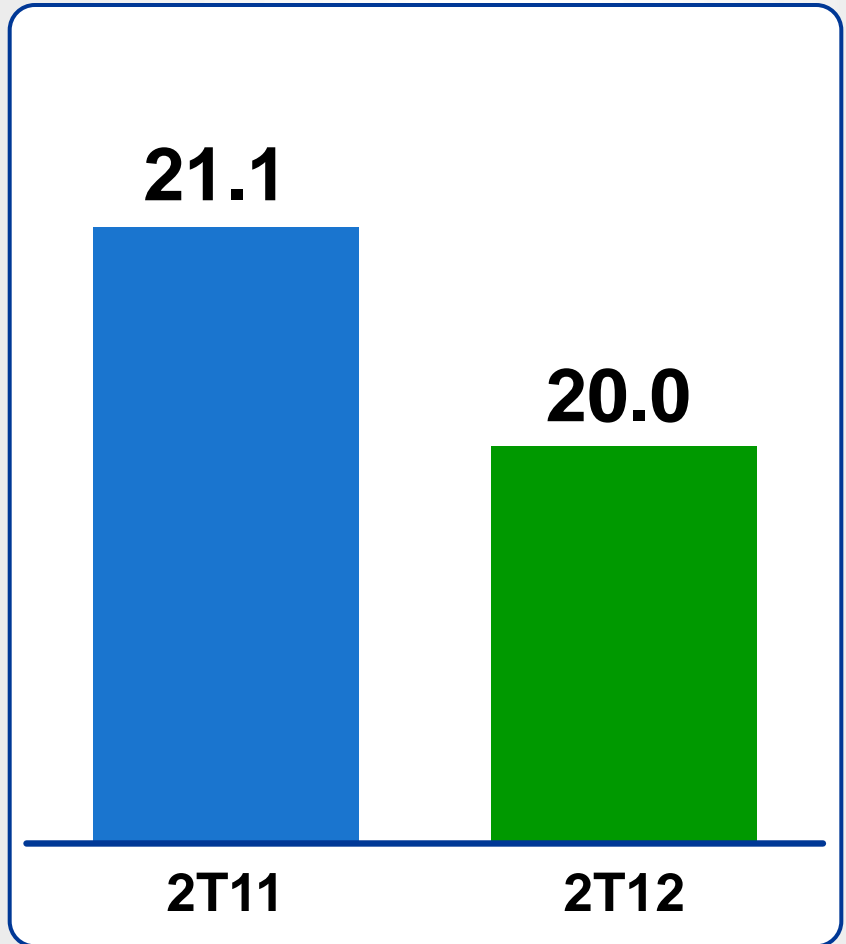
Las referencias que en este documento se hagan respecto al futuro desempeño de Walmart de México S.A.B. de C.V. deberán considerarse como meras estimaciones que de buena fe ha realizado la Compañía. Dichas referencias son simplemente el reflejo de las expectativas de la administración de la Compañía y se basan en los datos que actualmente se encuentran disponibles. Los resultados reales dependerán en su totalidad de los acontecimientos, riesgos e incertidumbres que se pudieran presentar en el futuro y que llegaran a afectar el desempeño real de la Compañía.

Centroamérica: Reducción de Inventarios

Inventarios



Margen Bruto (%)



Las referencias que en este documento se hagan respecto al futuro desempeño de Walmart de México S.A.B. de C.V. deberán considerarse como meras estimaciones que de buena fe ha realizado la Compañía. Dichas referencias son simplemente el reflejo de las expectativas de la administración de la Compañía y se basan en los datos que actualmente se encuentran disponibles. Los resultados reales dependerán en su totalidad de los acontecimientos, riesgos e incertidumbres que se pudieran presentar en el futuro y que llegaran a afectar el desempeño real de la Compañía.

Centroamérica: Resultados 2T12

(Mx\$ miles de millones)	2T12		2T11		% Incremento	
	\$	%	\$	%	En pesos	Sin efecto cambiario
Total ingresos	\$ 14.2	100.0%	\$ 11.5	100.0%	22.9%	7.5%
Margen Bruto	2.8	20.0	2.4	21.1	16.5	1.8
Gastos Generales	2.6	18.4	2.2	18.7	20.8	5.5
Utilidad de Operación	0.2	1.4	0.3	2.4	-29.5	-38.4
EBITDA	0.5	3.7	0.6	4.9	-7.0	-18.7

Las referencias que en este documento se hagan respecto al futuro desempeño de Walmart de México S.A.B. de C.V. deberán considerarse como meras estimaciones que de buena fe ha realizado la Compañía. Dichas referencias son simplemente el reflejo de las expectativas de la administración de la Compañía y se basan en los datos que actualmente se encuentran disponibles. Los resultados reales dependerán en su totalidad de los acontecimientos, riesgos e incertidumbres que se pudieran presentar en el futuro y que llegaran a afectar el desempeño real de la Compañía.

Walmart México y Centroamérica



Las referencias que en este documento se hagan respecto al futuro desempeño de Walmart de México S.A.B. de C.V. deberán considerarse como meras estimaciones que de buena fe ha realizado la Compañía. Dichas referencias son simplemente el reflejo de las expectativas de la administración de la Compañía y se basan en los datos que actualmente se encuentran disponibles. Los resultados reales dependerán en su totalidad de los acontecimientos, riesgos e incertidumbres que se pudieran presentar en el futuro y que llegaran a afectar el desempeño real de la Compañía.

Walmex: Resultados Consolidados 2T12

(Mx Miles de Millones)	2T12		2T11		% Incremento
	\$	%	\$	%	
Total ingresos	\$ 98.5	100.0 %	\$ 87.9	100.0 %	12.0%
Margen Bruto	22.1	22.4	19.6	22.3	12.9
Gastos Generales	15.1	15.3	13.6	15.5	10.8
Utilidad de Operación	7.0	7.1	6.1	6.9	14.7
EBITDA	9.1	9.2	7.9	9.0	14.7
Utilidad Neta	4.9	5.0	4.5	5.1	9.1

Las referencias que en este documento se hagan respecto al futuro desempeño de Walmart de México S.A.B. de C.V. deberán considerarse como meras estimaciones que de buena fe ha realizado la Compañía. Dichas referencias son simplemente el reflejo de las expectativas de la administración de la Compañía y se basan en los datos que actualmente se encuentran disponibles. Los resultados reales dependerán en su totalidad de los acontecimientos, riesgos e incertidumbres que se pudieran presentar en el futuro y que llegaran a afectar el desempeño real de la Compañía.

Fortaleza Financiera

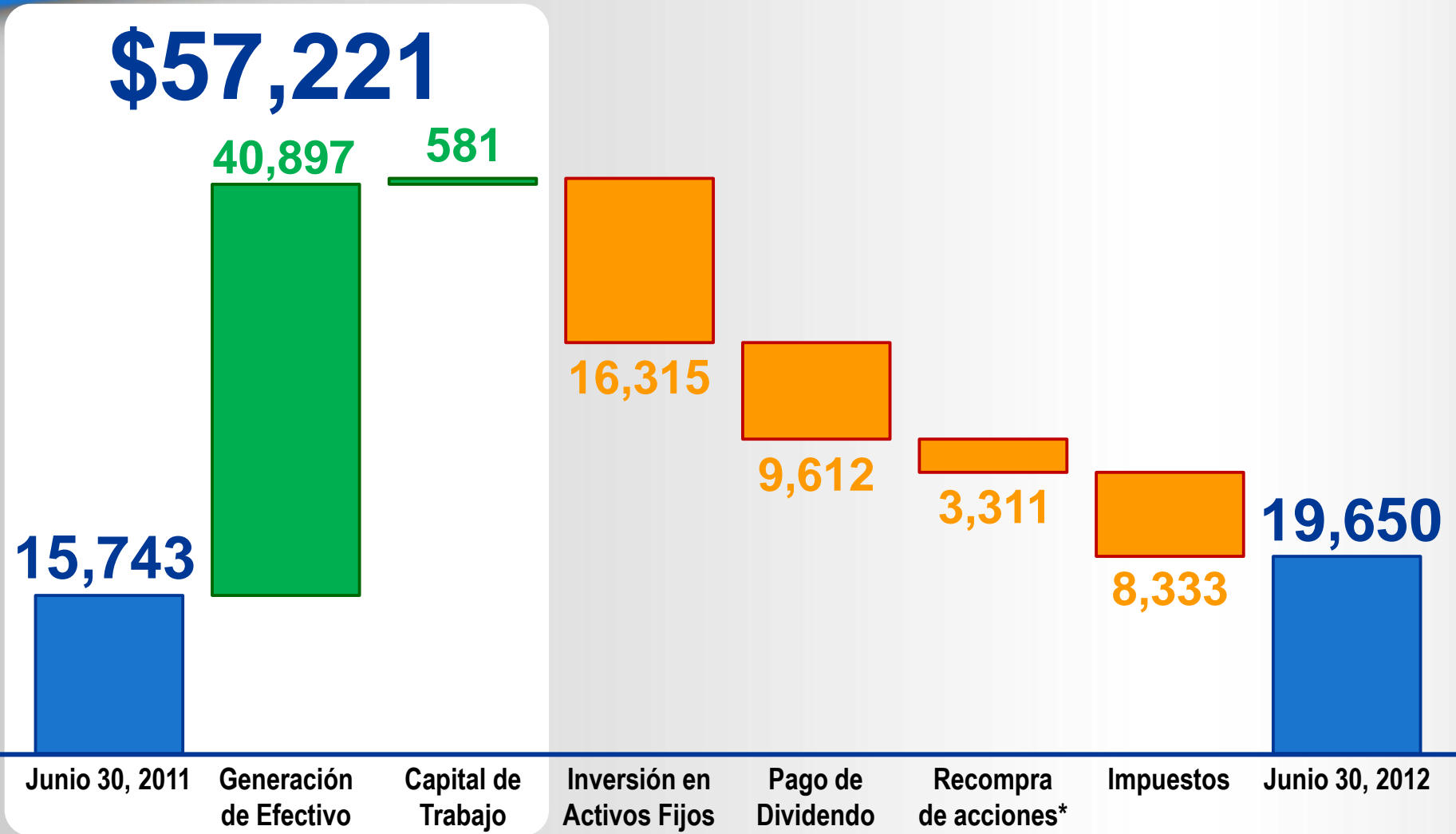
Balance General de Walmex al 30 de Junio, 2012 (Mx\$ millones)

	Activos	Pasivos & Capital Contable	
Caja	19,650	39,382	Proveedores
Cuentas por Cobrar (Banco Walmart)	2,982	3,781	Cuentas por Pagar (Banco Walmart)
Inventarios	33,081		
Activo Fijos y Otros	149,795	162,345	Capital Contable y Otros

TOTAL \$ 205,508

Las referencias que en este documento se hagan respecto al futuro desempeño de Walmart de México S.A.B. de C.V. deberán considerarse como meras estimaciones que de buena fe ha realizado la Compañía. Dichas referencias son simplemente el reflejo de las expectativas de la administración de la Compañía y se basan en los datos que actualmente se encuentran disponibles. Los resultados reales dependerán en su totalidad de los acontecimientos, riesgos e incertidumbres que se pudieran presentar en el futuro y que llegaran a afectar el desempeño real de la Compañía.








Generación de Efectivo últimos 12 meses (Mx\$ millones)



* Incluye recompra de acciones propias y compra de acciones para el fondo del personal

Las referencias que en este documento se hagan respecto al futuro desempeño de Walmart de México S.A.B. de C.V. deberán considerarse como meras estimaciones que de buena fe ha realizado la Compañía. Dichas referencias son simplemente el reflejo de las expectativas de la administración de la Compañía y se basan en los datos que actualmente se encuentran disponibles. Los resultados reales dependerán en su totalidad de los acontecimientos, riesgos e incertidumbres que se pudieran presentar en el futuro y que llegaran a afectar el desempeño real de la Compañía.

Aperturas a la fecha

	70
	26
	3
	6
	2
	2
	2
	<hr/> 111

Las referencias que en este documento se hagan respecto al futuro desempeño de Walmart de México S.A.B. de C.V. deberán considerarse como meras estimaciones que de buena fe ha realizado la Compañía. Dichas referencias son simplemente el reflejo de las expectativas de la administración de la Compañía y se basan en los datos que actualmente se encuentran disponibles. Los resultados reales dependerán en su totalidad de los acontecimientos, riesgos e incertidumbres que se pudieran presentar en el futuro y que llegaran a afectar el desempeño real de la Compañía.

Por favor dirigirse a la sección de Información Financiera del 2T12 enviada a la Bolsa Mexicana de Valores en nuestro sitio:

www.walmex.mx

Invirtiendo en Talento

**VPE y Director General
de Cumplimiento, Bienes
Raíces y Asuntos
Corporativos**

Javier Soní Ocampo

VP de Cumplimiento

(Septiembre)

**Directora de
Anticorrupción (FCPA)**

Adriana Velázquez Villaseñor

Las referencias que en este documento se hagan respecto al futuro desempeño de Walmart de México S.A.B. de C.V. deberán considerarse como meras estimaciones que de buena fe ha realizado la Compañía. Dichas referencias son simplemente el reflejo de las expectativas de la administración de la Compañía y se basan en los datos que actualmente se encuentran disponibles. Los resultados reales dependerán en su totalidad de los acontecimientos, riesgos e incertidumbres que se pudieran presentar en el futuro y que llegaran a afectar el desempeño real de la Compañía.

Walmart

México y Centroamérica



Las referencias que en este documento se hagan respecto al futuro desempeño de Walmart de México S.A.B. de C.V. deberán considerarse como meras estimaciones que de buena fe ha realizado la Compañía. Dichas referencias son simplemente el reflejo de las expectativas de la administración de la Compañía y se basan en los datos que actualmente se encuentran disponibles. Los resultados reales dependerán en su totalidad de los acontecimientos, riesgos e incertidumbres que se pudieran presentar en el futuro y que llegaran a afectar el desempeño real de la Compañía.